

# aposta ganha 10

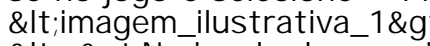
961 como o namorado fictício da boneca Barbie, introduzida aposta ganha 10 aposta ganha 10 1959. Quais são os fatos interessantes sobre Ken, o namorado da Barbie? - Quora quora : O interessante-fatos-sobre-Kens-o-boyfrie... Claro, ele foi estabelecido mesmo nos anos que Ken foi apenas ele. A teoria dos fatos sobre a relação entre Barbie e Ken vai viral.

## aposta ganha 10


No mundo de hoje, jogos possuem launchers prioritários para que os usuários possam gerenciar e acessar seus jogos preferidos de forma fácil e organizada. No entanto, às vezes você pode querer adicionar um aplicativo adicional a essa lista. Nesse artigo, você vai aprender como adicionar um aplicativo no launcher de um jogo, especificamente no caso do launcher Larian. Este tutorial é particularmente útil se você está jogando Baldur's Gate 3 através da Steam e deseja evitar o launcher Larian.

**Passo 1: Abra as configurações do jogo no Steam**

Para começar, abra a biblioteca do Steam e encontre o jogo desejado (no caso, Baldur's Gate 3). Em seguida, clique com o botão direito do mouse no jogo e selecione **Propriedades** no menu suspenso.

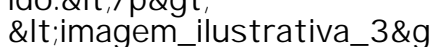


Na janela de propriedades do jogo, localize a aba **Gerais** e clique **aposta ganha 10 Configurações de inicialização** no canto inferior direito.



**Passo 2: Adicione o parâmetro de lançamento personalizado**

Na guia **Configurações de inicialização**, localize a seção **Definir opções de linha de comando startup** e insira `--skip-launcher` (sem as aspas) no campo fornecido.



Clique **OK** para salvar as alterações.

**Passo 3: Experimente iniciar o jogo**

Depois de seguir as etapas acima, tente iniciar o jogo novamente. Agora, o launcher Larian deve ser ignorado ao iniciar o jogo, e você pode desfrutar do Baldur's Gate 3 sem travamentos ou problemas de desempenho relacionados ao launcher.

Se você ainda estiver enfrentando dificuldades ou precisar de mais